

RELATORIOS

AUDIENCIA PUBLICA

3º Quadrimestre 2017



Câmara de Vereadores do Município de Lidianópolis

Estado do Paraná – CNPJ/MF nº 72.483.597/0001-83
Rua Juscelino Kubitschek, 327- Lidianópolis/PR - CEP 86.865-000 - Fone (43) 3473-1281



ATA DA AUDIÊNCIA PÚBLICA REALIZADA PARA APRESENTAÇÃO DO RESULTADO DO 3º QUADRIMESTRE DO EXERCÍCIO DE 2017 DA GESTÃO PÚBLICA MUNICIPAL, REALIZADA EM 28 DE FEVEREIRO DE 2018.

Aos vinte e oito dias do mês de fevereiro do ano de 2018, às dezenove horas (19:30), na Câmara Municipal de Lidianópolis, atendendo convocação do Presidente da Câmara, Sr. Dorival Caetani, afixada em editais em órgãos públicos e comerciais. Reuniram-se em Audiência Pública os Vereadores, representantes do Executivo Municipal e comunidade em geral, em atendimento aos artigos 48 e 9º da Lei de Responsabilidade Fiscal – Lei complementar 101/2000, com o objetivo de apresentar o resultado das metas do Terceiro Quadrimestre do Exercício de 2017, da Gestão Pública Municipal, extraídas da Lei de Diretrizes Orçamentárias, da Lei Orçamentária Anual, da Programação Financeira do Cronograma de Desembolso e da Execução Orçamentária no exercício de 2017. Coordenou os trabalhos o Senhor Marcio Pereira da Silva, para a explanação da situação econômica e financeira do Município, o qual agradeceu aos que se fizeram presentes e explicou os objetivos desta Audiência Pública. Demonstrou a avaliação dos resultados do terceiro quadrimestre de 2017 com base nos elementos de planejamento e na execução orçamentária contabilizados pela administração. Detalhou as arrecadações do período, apresentando-as quanto às receitas tributárias, patrimonial, de serviços, transferências correntes e outras receitas correntes e de capital. Igualmente o fez com as despesas executadas, apresentando-as por grupo: despesas correntes (pessoal e encargos Sociais, Juros e Encargos da Dívida e outras despesas correntes) e de capital (investimentos e amortização da dívida) e ainda por departamento. Informou que de acordo com os dados contábeis obtidos, as RECEITAS ARRECADADAS foram de R\$ 14.395.493,01 (quatorze milhões, trezentos e noventa e cinco mil, quatrocentos e noventa e três reais e um centavos) e as DESPESAS EMPENHADAS no período de janeiro a dezembro de 2017, foram de R\$ 13.920,841,79, (treze milhões, novecentos e vinte mil, oitocentos e quarenta e um e setenta e nove centavos). Apresentou também os índices aplicados em SAÚDE, os quais atingiram 23,46% da Receita, ficando dentro do que a lei de responsabilidade fiscal exige que é de no mínimo 15%, e os limites aplicados na EDUCAÇÃO que representaram 27,28% da receita, sendo que a lei exige no mínimo 25%. As DESPESAS com PESSOAL totalizaram o valor de R\$ 7.208.532,28, (sete milhões, duzentos e oito mil, quinhentos e trinta e dois reais e vinte e oito centavos) representando assim 53,64% da Receita corrente Líquida. Feita a demonstração e avaliação do cumprimento das metas fiscais do terceiro quadrimestre, o Sr. Edmauro falou sobre a importância do cumprimento das determinações da Lei de Responsabilidade Fiscal – Lei Complementar 101/01. O senhor Marcio deixou espaço para eventuais questionamentos, não havendo indagações, agradeceu a atenção de todos e não havendo nada mais a tratar declarou encerrada a audiência pública, determinando que esta Ata fosse lavrada, a qual lida e achada conforme será assinada pelos presentes. Câmara Municipal de Lidianópolis, 28 de fevereiro de 2018.


Luciana de Jesus Maia
Presidenta C. F.O.


Odair José Bovo
Relator C. F.O.


Isabel Lourenço Oliveira
Membro C. F.O.



Câmara de Vereadores do Município de Lidianópolis

Estado do Paraná – CNPJ/MF nº 72.483.597/0001-83
Rua Juscelino Kubitschek, 327- Lidianópolis/PR - CEP 86.865-000 - Fone (43) 3473-1281



COMISSÃO DE FINANÇAS E ORÇAMENTOS

Audiência Pública

3º QUADRIMESTRE/2017

PARECER CONCLUSIVO

A Comissão de FINANÇAS e ORÇAMENTOS, no uso das atribuições que lhe são conferidas pelo Regimento Interno, combinado com o que dispõe o Artigo 59º, da Lei de Responsabilidade Fiscal e, considerando ainda que:

I – O Poder Executivo de Lidianópolis atendeu a Convocação desta Câmara de Vereadores, para cumprimento do Artigo 9º., Parágrafo 4º., da LRF;

II – A **Audiência Pública** foi realizada na data de **28/02/2018**, de acordo com as regras internas estabelecidas por esta Casa Legislativa;

III – Além da Avaliação do Cumprimento das Metas Fiscais o Poder Executivo apresenta ainda outros Demonstrativos voltados à transparência da Gestão Pública.

Emite **PARECER APROVANDO** o cumprimento das metas apresentado nesta Audiência Pública e considerando atendidas a exigências do Artigo 9º, Parágrafo 4º, da Lei de Responsabilidade Fiscal, pois esta Comissão após análise de toda a documentação apresentada em Audiência Pública, verificou-se que apresentação gráfica da receita e despesa está equilibrada e quantos o índice da **SAÚDE** ficou demonstrado que a aplicação foi de **23,46%** e na **EDUCAÇÃO** o índice de **27,28%** evidenciado que foi completado o que a lei determina. Com relação aos **GASTOS DE PESSOAL** apresenta um gasto consolidado de **53,64%**, portanto, acima do limite prudencial trazido na lei de responsabilidade fiscal, ficando o executivo orientado a tomar ações para reajuste do índice, conforme determina a lei de responsabilidade fiscal.

É nosso Parecer!

Sala das Comissões, aos **06** de **março** de **2018**.

VEREADORES:


Luciana de Jesus Maia
Presidenta C. F.O.


Odair José Bovo
Relator C. F.O.


Isabel Lourenço Oliveira
Membro C. F.O.



Câmara de Vereadores do Município de Lidianópolis

Estado do Paraná – CNPJ/MF nº 72.483.597/0001-83
Rua Juscelino Kubitschek, 327- Lidianópolis/PR - CEP 86.865-000 - Fone (43) 3473-1281



MESA DIRETORA **Audiência Pública** **3º QUADRIMESTRE/2017**

PARECER CONCLUSIVO

A MESA DIRETORA DA CÂMARA DE VEREADORES DE LIDIANÓPOLIS, no uso das atribuições que lhe são conferidas pelo Regimento Interno, combinado com o que dispõe o Artigo 59º., da Lei de Responsabilidade Fiscal e, considerando ainda que:

I – O Poder Executivo de Lidianópolis atendeu a Convocação desta Câmara de Vereadores, para cumprimento do Artigo 9º., Parágrafo 4º., da LRF;

II – A **Audiência Pública** foi realizada na data de **28/02/2018**, de acordo com as regras internas estabelecidas por esta Casa Legislativa;

III – Além da Avaliação do Cumprimento das Metas Fiscais o Poder Executivo apresenta ainda outros Demonstrativos voltados à transparência da Gestão Pública.

Emite **PARECER APROVANDO** o cumprimento das metas apresentado nesta Audiência Pública e considerando atendidas a exigências do Artigo 9º, Parágrafo 4º., da Lei de Responsabilidade Fiscal, pois essa Mesa Diretora, juntamente com a Comissão de Finanças e Orçamentos, após análise de toda a documentação apresentada em Audiência Pública, verificou-se que apresentação gráfica da receita e despesa está equilibrada e quantos o índice da **SAÚDE** ficou demonstrado que a aplicação foi de **23,46%** e na **EDUCAÇÃO** o índice de **27,28%** evidenciado que foi completado o que a lei determina. Com relação aos **GASTOS DE PESSOAL** apresenta um gasto consolidado de **53,64%**, portanto, acima do limite prudencial trazido na lei de responsabilidade fiscal, ficando o Poder Executivo orientado a tomar ações para reajuste do índice, conforme determina a lei de responsabilidade fiscal.

É nosso Parecer!

Sala das Comissões, aos **06** de **março** de **2018**.

VEREADORES:


Dorival Caetani
Presidente


Antônio Augusto Maciel Filho
Vice-Presidente


Odair José Bovo
1º Secretário


Ademir Aparecido Cândido
2º Secretário

PUBLICAÇÃO LEGAL

QUARTA-FEIRA,
07 DE MARÇO DE 2018



Câmara de Vereadores do Município de Lidianópolis
Estado do Paraná - CNPJ/MF nº 72.483.597/0001-83
Rua José Carlos Kubitschek, 137, Lidianópolis - CEP 83265-900 - Fone (41) 3473-2181

ATA DA AUDIÊNCIA PÚBLICA REALIZADA PARA APRESENTAÇÃO DO RESULTADO DO 3º QUADRIMESTRE DO EXERCÍCIO DE 2017 DA GESTÃO PÚBLICA MUNICIPAL, REALIZADA EM 28 DE FEVEREIRO DE 2018.

As vinte e oito dias do mês de fevereiro do ano de 2018, às doze horas (12:00), na Câmara Municipal de Lidianópolis, afluindo convocação do Presidente da Câmara, Sr. Dorival Cesarini, afluindo em caráter de direito público e comercial. Reuniram-se em Audiência Pública os Vereadores, representantes do Executivo Municipal e comunidade em geral, em atendimento aos artigos 48 e 5º da Lei de Responsabilidade Fiscal - Lei complementar 101/2000, com o objetivo de apresentar o resultado das metas do Terceiro Quadrimestre do Exercício de 2017, da Câmara Pública Municipal, extraídas da Lei de Diretrizes Orçamentárias, da Lei Organizatória Anual, da Programação Financeira do Orçamento de Desembolso e da Execução Orçamentária no exercício de 2017. Coordenou os trabalhos o Sr. Marcio Patera da Silva, para a explanação da situação econômica e financeira do Município, o qual agradeceu aos que se fizeram presentes e explicou os objetivos desta Audiência Pública. Demonstrou a avaliação dos resultados do terceiro quadrimestre de 2017 com base nos elementos de planejamento e as exceções ocasionárias contabilizadas pela administração. Detalhou as arrecadações do período, apresentando-as quanto às receitas tributárias, patrimonial, de serviços, transferências correntes e outras receitas correntes e de capital. Igualmente, fez com as despesas arrecadadas, apresentando-as por grupo: despesas correntes (pessoal e encargos sociais, juros e encargos da dívida e outras despesas correntes) e de capital (investimentos e amortização da dívida) o auxílio por departamento. Informou que de acordo com os dados contabilizados, as RECEITAS ARRECADADAS foram de R\$ 14.395.493,01 (quatorze milhões, setecentos e noventa e cinco mil, quatrocentos e noventa e sete reais e sete centavos) e as DESPESAS EMPENHADAS no período de janeiro a dezembro de 2017, foram de R\$ 13.926.841,79 (treze milhões, novecentos e vinte mil, quatrocentos e quarenta e seis reais e sete centavos). Apresentou também os índices aplicados em SAÚDE, os quais atingiram 23,46% da Receita, ficando dentro do que a lei de responsabilidade fiscal exige que é de no mínimo 13%, e os limites aplicados na EDUCAÇÃO que representaram 27,28% da receita, sendo que a lei exige no mínimo 25%. As DESPESAS COM PESSOAL totalizaram o valor de R\$ 7.208.532,38 (sete milhões, duzentos e oito mil, quinhentos e trinta e dois reais e três centavos) e o valor de R\$ 1.000.000,00 (um milhão) referente ao pagamento de férias e 13º salário. Foi feita a demonstração e avaliação do cumprimento das metas fiscais do terceiro quadrimestre, o Sr. Edmarcio falou sobre a importância do cumprimento das determinações da Lei de Responsabilidade Fiscal - Lei Complementar 101/01. O Sr. Marcio deixou espaço para eventuais questionamentos, não havendo indagações, agradeceu a atenção de todos e não havendo mais nada a ser declarado encerrada a audiência pública, determinando que esta seja lavrada a qual toda a ata e o acórdão conforme será assinada pelos presentes Câmara Municipal de Lidianópolis, 28 de fevereiro de 2018.

Luciano de Jesus Maia
Presidente C. F. O.

Odair José Boivo
Relator C. F. O.

Isabel Lourença Oliveira
Membro C. F. O.

COMISSÃO DE FINANÇAS E ORÇAMENTOS

Audiência Pública

3º QUADRIMESTRE/2017

PARECER CONCLUSIVO

A Comissão de FINANÇAS e ORÇAMENTOS, no uso das atribuições que lhe são conferidas pelo Regimento Interno, concluiu com o que dispõe o Artigo 5º, da Lei de Responsabilidade Fiscal, considerando ainda que:

- I - O Poder Executivo de Lidianópolis atendeu a Convocação desta Câmara de Vereadores, para cumprimento do Artigo 5º, Parágrafo 4º, da LRF;
- II - A Audiência Pública foi realizada na data de 28/02/2018, de acordo com as regras internas estabelecidas por esta Casa Legislativa;
- III - Além da Avaliação de Cumprimento das Metas Fiscais o Poder Executivo apresentou ainda outros Demonstrativos voltados à transparência da Gestão Pública.

Emite PARECER APROVANDO o cumprimento das metas apresentadas nesta Audiência Pública e considerando atendidas as exigências do Artigo 5º, Parágrafo 4º, da Lei de Responsabilidade Fiscal, pois esta Comissão após análise de toda a documentação apresentada em Audiência Pública, verificou-se que a apresentação gráfica da receita e despesa está equilibrada e quanto o índice de SAÚDE ficou demonstrado que a aplicação foi de 23,46% e na EDUCAÇÃO o índice de 27,28%, evidenciado que foi cumprido o que a lei determina. Com relação aos GASTOS DE PESSOAL apresenta um gasto consolidado de 53,64%, portanto, acima do limite prudencial trazido na lei de responsabilidade fiscal, ficando o executivo orientado a tomar ações para reajuste do índice, conforme determina a lei de responsabilidade fiscal.

É assim Parecer!

Sala das Comissões, aos 06 de março de 2018.

VEREADORES:

Luciano de Jesus Maia
Presidente C. F. O.

Odair José Boivo
Relator C. F. O.

Isabel Lourença Oliveira
Membro C. F. O.

MESA DIRETORA

Audiência Pública

3º QUADRIMESTRE/2017

PARECER CONCLUSIVO

A MESA DIRETORA DA CÂMARA DE VEREADORES DE LIDIANÓPOLIS, em uso das atribuições que lhe são conferidas pelo Regimento Interno, concluiu com o que dispõe o Artigo 5º, da Lei de Responsabilidade Fiscal, considerando ainda que:

- I - O Poder Executivo de Lidianópolis atendeu a Convocação desta Câmara de Vereadores, para cumprimento do Artigo 5º, Parágrafo 4º, da LRF;
- II - A Audiência Pública foi realizada na data de 28/02/2018, de acordo com as regras internas estabelecidas por esta Casa Legislativa;
- III - Além da Avaliação de Cumprimento das Metas Fiscais o Poder Executivo apresentou ainda outros Demonstrativos voltados à transparência da Gestão Pública.

Emite PARECER APROVANDO o cumprimento das metas apresentadas nesta Audiência Pública e considerando atendidas as exigências do Artigo 5º, Parágrafo 4º, da Lei de Responsabilidade Fiscal, pois esta Mesa Diretora, juntamente com a Comissão de Finanças e Orçamentos, após análise de toda a documentação apresentada em Audiência Pública, verificou-se que a apresentação gráfica da receita e despesa está equilibrada e quanto o índice de SAÚDE ficou demonstrado que a aplicação foi de 23,46% e na EDUCAÇÃO o índice de 27,28%, evidenciado que foi cumprido o que a lei determina. Com relação aos GASTOS DE PESSOAL apresenta um gasto consolidado de 53,64%, portanto, acima do limite prudencial trazido na lei de responsabilidade fiscal, ficando o Poder Executivo orientado a tomar ações para reajuste do índice, conforme determina a lei de responsabilidade fiscal.

É assim Parecer!

Sala das Comissões, aos 06 de março de 2018.

VEREADORES:

Dorival Cesarini
Presidente

Antônio Augusto Maciel Filho
Vice-Presidente

Odair José Boivo
1º Secretário

Alemir Aparecido Cândido
2º Secretário



CÂMARA MUNICIPAL DE MANOEL RIBAS
Estado do Paraná

Portaria Nº 13/2018

O Presidente da Câmara Municipal de Manoel Ribas, Estado do Paraná, no uso de suas atribuições legais publica a seguinte Portaria:

Artigo 1º - Fica concedido a partir do dia 07/03/2018, 10 (dez) dias de férias do restante de 20 (vinte) dias referente a Portaria nº 05/2018, ao Senhor Aurimar Goedert, ocupante do cargo Provimento Efetivo de Técnico Administrativo, portador da cédula de identidade nº 3.280.861-1 Pr.; CPF: 411.177.949-20, referente ao período aquisitivo de 04/01/2017 a 04/01/2018, retornando ao trabalho dia 17/03/2018.

Artigo 2º - Esta Portaria entra em vigor na data de sua publicação, ficando revogadas as disposições em contrário.

Sala da Presidência, aos seis dias do mês de março do ano de 2018 (08/03/2018).

MARCIO PATERA
Presidente da Mesa



CÂMARA MUNICIPAL DE MANOEL RIBAS
Estado do Paraná

Portaria Nº 14/2018

O Presidente da Câmara Municipal de Manoel Ribas, Estado do Paraná, no uso de suas atribuições legais publica a seguinte Portaria:

Artigo 1º - Fica concedido a partir do dia 07/03/2018, 10 (dez) dias de férias do restante de 20 (vinte) dias referente a Portaria nº 07/2018 ao Senhor Renato Oliveira Freitas, ocupante do cargo Provimento Efetivo de Técnico em Finanças, portador da cédula de identidade nº 2.097.148 Pr., referente ao período aquisitivo de janeiro de 2017 a janeiro de 2018, retornando ao trabalho dia 17/03/2018.

Artigo 2º - Esta Portaria entra em vigor na data de sua publicação, ficando revogadas as disposições em contrário.

Sala das Sessões, aos seis dias do mês de março do ano de 2018 (06/03/2018).

MARCIO PATERA
Presidente da Mesa



prefeitura do Município de São João do Ivaí
C. N. P. J. nº 75.741.355/0001-30
Estado do Paraná

PORTARIA Nº 032/2018

SÚMULA: Dispõe sobre a nomeação de Funcionário responsável pela Gestão e Fiscalização dos Contratos de Fornecimento.

O Prefeito Municipal de São João do Ivaí, Estado do Paraná, no uso de suas atribuições legais,

RESOLVE:

Art. 1º - Nomear, o Sr. Valdecir Mendes de Barros, ocupante do cargo de Secretário Municipal de Obras, Viacão e Serviços Urbanos, inscrito no

Audiência Pública
30 de fevereiro de 2018

Edmarcio
06/03/18

PREFEITURA MUNICIPAL DE LIDIANÓPOLIS



AUDIÊNCIA PÚBLICA

Demonstração dos Resultados do 3º Quadrimestre de 2017

PREFEITURA MUNICIPAL DE LIDIANÓPOLIS

BASE LEGAL

- Constituição Federal
- Lei Complementar nº 101/00 (LRF)
- Lei Federal nº 4.320/64
- Lei Orgânica do Município
- Lei Municipal PPA 2010-2017
- Lei Municipal LDO 2017
- Lei Municipal LOA 2017

PREFEITURA MUNICIPAL DE LIDIANÓPOLIS

RECEITA TOTAL ARRECADADA – Exercício 2017

Receita Orçamentária	Prevista	Arrecadada
RECEITAS CORRENTES	15.710.500,00	13.473.634,47
Receita Tributária	574.973,00	525.096,80
Receita Contribuições	157.879,00	138.934,12
Receita Patrimonial	1.399,00	196.613,69
Receita Agropec / Serviços	68.916,57	35.011,73
Transferências Correntes	14.840.792,32	12.526.901,39
Outras receitas correntes	66.540,11	15.076,74
RECEITAS DE CAPITAL	0,00	957.858,54
Operações de Crédito	0,00	0,00
Alienação de Bens	0,00	62.470,00
Transferências de Capital	0,00	895.388,54
TOTAL	15.710.500,00	14.395.493,01

PREFEITURA MUNICIPAL DE LIDIANÓPOLIS

DESPESA TOTAL – Categoria Econômica

Grupo da Despesa	Previsão R\$	Executado R\$
3. DESPESAS CORRENTES	14.843.276,15	13.195.816,29
3.1 Pessoal e Encargos Sociais	9.970.402,27	7.754.483,03
3.2 Juros e Encargos da Dívida	36.000,00	19.280,76
3.3 Outras Despesas Correntes	4.386.873,88	5.422.052,50
4. DESPESAS DE CAPITAL	751.723,85	725.025,50
4.4 Investimentos	636.723,85	627.127,26
4.6 Amortização da Dívida	115.000,00	97.898,24
TOTAL	15.595.000,00	13.920.841,79

PREFEITURA MUNICIPAL DE LIDIANÓPOLIS

Secretaria	Acumulado
Legislativo Municipal	553.547,77
Gabinete do Prefeito	268.967,27
Secretaria de Administração e Planejamento	1.483.436,55
Secretaria de Finanças	585.691,97
Secretaria de Saúde	3.996.412,71
Secretaria de Educação e Cultura	3.392.389,29
Secretaria de Assistência Social	809.745,39
Secretaria de Viação	895.954,44
Secretaria de Agricultura, Meio-Ambiente e Pesca	444.444,04
Secretaria de Esportes	141.381,89
Secretaria de Obras	233.661,48
Secretaria de Urbanismo	668.370,75
Procuradoria Geral do Município	101.134,23
Controladoria Interna	102.813,38
Secretaria Municipal de Licitação e Compras	242.890,63
TOTAL	13.920.841,79

PREFEITURA MUNICIPAL DE LIDIANÓPOLIS

Resultado Orçamentário do Exercício (GERAL)

TÍTULO	Valor R\$
Receitas Realizadas	14.395.493,01
(-) Despesas	13.920.841,79
Resultado	474.651,22

PREFEITURA MUNICIPAL DE LIDIANÓPOLIS

DESPESAS COM PESSOAL - Exercício Móvel – 01/2017 à 12/2017

Artigos 19,20 e 22 da Lei de Responsabilidade Fiscal

Receita Corrente Líquida	13.437.634,47
Despesa com Pessoal	7.208.532,28
Limite Máximo	54,00%
Limite Prudencial	51,30%
Percentual Aplicado	53,64%

PREFEITURA MUNICIPAL DE LIDIANÓPOLIS

DESPESAS COM PESSOAL -

Comparativo do Percentual Aplicado

1º Quadrimestre 2016	48,89%
2º Quadrimestre 2016	52,78%
3º Quadrimestre 2016	48,07%
1º Quadrimestre 2017	47,29%
2º Quadrimestre 2017	47,51%
3º Quadrimestre 2017	53,64%

PREFEITURA MUNICIPAL DE LIDIANÓPOLIS

DESPESAS - ASSISTÊNCIA SOCIAL

Janeiro à Dezembro de 2017

Discriminação	Valor R\$
Vencimentos / Salário	435.574,18
Obrigações Patronais	94.952,11
Subvenções Sociais	5.961,00
Diárias	3.715,00
Material de distribuição gratuita	21.194,26
Material de Consumo	126.545,49
Serviços de Terceiro Pessoa Jurídica	94.550,89
Passagens e Despesas com Locomoção	5.846,48
Equipamento e Material Permanente	21.405,98
TOTAL	809.745,39

PREFEITURA MUNICIPAL DE LIDIANÓPOLIS

Despesas por fonte – Assistência Social

Janeiro à Dezembro de 2017

Receita	Valor R\$
Recursos Livres	534.786,31
Proteção Social Básica (SUAS) Fonte 934	128.860,20
Proteção Social Especial (SUAS) Fonte 935	32.346,48
Qualificação da Gestão SUAS Fonte 936	11.348,87
Proteção Social Especial Média Complexidade fonte 938	73.151,03
Programa FNAS apoio PPD Fonte 730	657,43
Gestão Programa Bolsa Família	28.406,07
BPC na escola	189,00
TOTAL	809.745,39

PREFEITURA MUNICIPAL DE LIDIANÓPOLIS

DESPESAS COM EDUCAÇÃO POR CATEGORIA ECÔNOMICA

Janeiro à Dezembro de 2017

Discriminação	Valor R\$
Remuneração / vencimentos	1.798.652,23
Obrigacoes patronais	396.483,39
Subvenções Sociais	30.000,00
Diárias	8.197,50
Material de Distribuição Gratuita	178.620,67
Material de Consumo	497.127,51
Serviços de Terceiros Pessoa Jurídica	242.542,69
Equipamento e Material Permanente	258.765,30
TOTAL	3.392.389,29

PREFEITURA MUNICIPAL DE LIDIANÓPOLIS

DESPESAS COM EDUCAÇÃO POR FONTE

Janeiro à Dezembro de 2017

FONTE	Valor R\$
FUNDEB	1.463.350,20
Recursos Livres	295.088,45
Despesas Vinculadas às Receitas de Transferências 5%	678.251,35
Despesas Vinculadas às Receitas de Impostos 25%	440.824,60
Recursos FNDE	447.575,17
Recursos SEED	58.689,52
Alienação de Ativos Educação	8.610,00
TOTAL	3.392.389,29

PREFEITURA MUNICIPAL DE LIDIANÓPOLIS

DESPESAS DO FUNDEB

Janeiro à Dezembro de 2017

FONTE DE RECURSO	VALOR R\$
FUNDEB 60%	1.035.967,97
FUNDEB 40%	427.382,23
TOTAL	1.463.350,20

	Limite Mínimo	Aplicação
Remuneração dos profissionais magistério	60%	67,58%

PREFEITURA MUNICIPAL DE LIDIANÓPOLIS

GASTOS COM EDUCAÇÃO

Artigo 72 da Lei Federal nº. 9394/96 - Lei de Diretrizes e Bases da Educação
e Inciso II, § único do art. 1º da Lei Federal 11.494/2007

Janeiro à Dezembro de 2017

	Limite mínimo	Aplicação
Educação	25%	27,28%

PRINCIPAIS DESPESAS (GERAL)

Despesa	Valor
FOLHA DE PAGAMENTO	6.336.394,53
OBRIGACOES PATRONAIS	1.398.568,46
JUROS SOBRE A DIVIDA POR CONTRATO	19.280,76
DIÁRIAS	82.961,25
COMBUSTÍVEL E LUBRIFICANTES	599.782,07
MEDICAMENTOS/MATERIAL HOSPITALAR/ODONTO	178.461,72
GÊNEROS ALIMENTÍCIOS DIVERSOS	304.542,71
MATERIAL DE EXPEDIENTE	102.246,59
MATERIAL DE LIMPEZA E HIGIENIZAÇÃO	115.056,73
AQUISIÇÃO DE PNEUS	141.241,00
MATERIAL PARA MANUTENÇÃO DE VEÍCULOS	254.652,10
SERV. MANUTENCAO DE VEICULOS	122.491,42
SERV. ENERGIA ELETRICA	105.960,88
SERV. AGUA E ESGOTO	37.271,22
SERV. TELECOMUNICACAO	46.562,17
SERV. MÉDICO – HOSPITALAR/LABORATORIAL	1.100.236,98
CONTRIBUICAO AO PASEP	198.425,95

PREFEITURA MUNICIPAL DE LIDIANÓPOLIS

PRINCIPAIS RECEITAS ARRECADADAS

Receita Orçamentária	Arrecadada
IPTU	31.659,53
IRRF	159.646,69
ITBI	216.295,06
ISS	78.828,26
TAXAS	123.710,19
FPM	8.665.218,94
ITR	90.088,50
FUNDO ESPECIAL PETROLEO	92.730,56
ICMS	2.828.934,56
IPVA	345.268,73
DEDUÇÃO FUNDEB	2.254.855,41
FUNDEB	1.505.070,22
Fundo Exportação	43.390,07
CIDE	21.513,84

COMPARATIVOS

2016 / 2017

PREFEITURA MUNICIPAL DE LIDIANÓPOLIS

COMPARATIVO DA RECEITA ARRECADADA

Receita Orçamentária	2016	2017	Diferença
Receita Tributária	412.861,97	525.096,80	112.234,83
Receita Contribuições	132.144,75	138.934,12	6.789,37
Receita Patrimonial	193.951,99	196.613,69	2.661,70
Receita Serviços	56.449,45	35.011,73	-21.437,72
Transferências Correntes	13.376.843,26	12.526.901,39	-849.941,87
Outras receitas correntes	20.639,77	15.076,74	-5.563,03
TOTAL RECEITAS CORRENTES	14.192.891,19	13.473.634,47	-755.256,72

PREFEITURA MUNICIPAL DE LIDIANÓPOLIS

Comparativo das Despesas

DESPESAS CORRENTES	2016	2017	Diferença
3.1 Pessoal e Encargos Sociais	7.333.578,08	7.754.483,03	420.904,95
3.2 Juros e Encargos da Dívida	32.573,59	19,280,76	-13.292,83
3.3 Outras Despesas Correntes	6.075.340,10	5.422.052,50	-653.287,60
TOTAL	13.411.491,77	13.195.816,29	-245.675,48

Redução da Despesa no período:

R\$ 245.675,48

PREFEITURA MUNICIPAL DE LIDIANÓPOLIS

Secretaria	2016	2017	DIFERENÇA
Legislativo Municipal	486.909,65	553.547,77	66.638,12
Gabinete do Prefeito	317.468,81	268.967,27	-48.501,54
Secretaria de Administração e Planejamento	1.912.940,54	1.483.436,55	-429.503,99
Secretaria de Finanças	642.656,49	585.691,97	-56.964,52
Secretaria de Saúde	4.042.684,63	3.996.412,71	-46.271,92
Secretaria de Educação e Cultura	2.981.550,86	3.392.389,29	410.838,43
Secretaria de Assistência Social	807.785,29	809.745,39	1.960,10
Secretaria de Viação	869.143,82	895.954,44	26.810,62
Secretaria de Agricultura , Meio-Ambiente e Pesca	299.307,15	444.444,04	145.136,89
Secretaria de Esportes	267.456,54	141.381,89	-126.074,65
Secretaria de Obras	345.719,14	233.661,48	-112.057,66
Secretaria de Urbanismo	657.552,20	668.370,75	10.818,55
Procuradoria Geral do Município	77.731,88	101.134,23	23.402,35
Controladoria Interna	112.512,51	102.813,38	-9.699,13
Secretaria Municipal de Licitação e Compras	137.528,99	242.890,63	105.361,64
TOTAL	13.958.948,50	13.920.841,79	-38.106,71



PREFEITURA MUNICIPAL DE LIDIANÓPOLIS

MANDAMENTO LEGAL

Lei Complementar n° 141/2012

Art. 36, § 5° - O gestor do SUS apresentará, até o final dos meses de maio, setembro e fevereiro, em audiência pública na Casa Legislativa do respectivo ente da Federação, o Relatório de que trata o caput.



PREFEITURA MUNICIPAL DE LIDIANÓPOLIS

ATENÇÃO BÁSICA

Receita Orçamentária	Arrecadado
PAB FIXO	107.893,56
PAB VARIÁVEL	284.934,00
<i>PSF</i>	48.000,00
<i>Saúde Bucal</i>	26.760,00
<i>Agentes Comunitários</i>	142.974,00
<i>PMAQ</i>	67.200,00
TOTAL	392.827,56

PREFEITURA MUNICIPAL DE LIDIANÓPOLIS

OUTRAS RECEITA SAÚDE

Receita Orçamentária	Arrecadado
Vigilância em Saúde	57.741,74
APSUS Estado	62.140,00
Média/alta Complexidade	12.610,23
Bloco Investimentos	570.000,00



PREFEITURA MUNICIPAL DE LIDIANÓPOLIS

RECEITA (Base de Cálculo) – Exercício 2017

3º. Quadrimestre

Receita Orçamentária	Arrecadado
Impostos e DA	443.132,12
Transferências Constitucionais	11.274.280,39
TOTAL	11.717.412,51

Aplicação Mínima (15%) : R\$ 1.757.611,88





PREFEITURA MUNICIPAL DE LIDIANÓPOLIS

DESPESA

Discriminação	Valor R\$
Remuneração / vencimentos	1.407.702,01
Obrigacoes patronais	350.629,69
Diárias	41.540,00
Material de Consumo	499.538,48
Transf. Consórcio de saúde	223.563,75
Passagens e despesas com locomoção	215,30
Serviços de Terceiros Pessoa Física	5.278,00
Serviços de Terceiros Pessoa Jurídica	1.243.619,23
Equipamento e Material Permanente	224.326,25
TOTAL	3.996.412,71



PREFEITURA MUNICIPAL DE LIDIANÓPOLIS

DESPEAS POR FONTE DE RECURSO

FONTE	VALOR R\$
Recursos Livres	676.264,00
Saúde 15% vinculado a impostos e transferências	2.072.688,41
Atenção Básica	892.290,98
Vigilância em Saúde	214.913,07
Bloco de Investimento	140.256,25
TOTAL	3.996.412,71



PREFEITURA MUNICIPAL DE LIDIANÓPOLIS

DESPESAS PRÓPRIAS COM AÇÕES DE SAÚDE

FONTE	VALOR R\$
DESPESAS COM SAÚDE	3.996.412,71
(-) Despesas custeadas com recursos vinculados à Saúde	1.247.460,30
Transferências do FNS/SESA	1.247.460,30
Outros Recursos - SUS	0,00
TOTAL	2.748.952,41

Aplicação Mínima: R\$ 1.757.611,88



PREFEITURA MUNICIPAL DE LIDIANÓPOLIS

GASTOS COM SAÚDE

Emenda Constitucional n.º 29/00 – ADCT, Artigo 77 – Constituição

Federal

	Limite mínimo Constitucional	Aplicação
Saúde	15%	23,46%




PREFEITURA MUNICIPAL DE LIDIANÓPOLIS

DETALHAMENTO DAS DESPESAS – Acumulado Janeiro a

Dezembro

Discriminação	Valor R\$
FOLHA DE PAGAMENTO	1.406.702,01
ENCARGOS SOCIAIS	350.629,69
DIÁRIAS	41.540,00
COMBUSTÍVEL E LUBRIFICANTES	155.810,24
MEDICAMENTOS/MATERIAL HOSPITALAR/ODONTOL	178.461,72
MATERIAL DE EXPEDIENTE	20.643,31
MATERIAL DE LIMPEZA	17.946,24
SERVIÇOS MÉDICO – HOSPITALAR/LABORATORIAL	1.100.236,98
SERVIÇOS TELECOMUNICAÇÕES	11.447,32
SERVICOS MANUTENCAO DE VEÍCULOS	120.981,43
SERVICOS DE ENERGIA ELETRICA E AGUA	17.110,99
CONSÓRCIO DE SAUDE	223.563,75

3º QUADRIMESTRE 2017



AÇÕES EM SAÚDE

VIGILÂNCIA SANITÁRIA

Capacitação e educação continuada sobre gerenciamento de resíduos, técnicas de procedimento, rotinas de limpeza e desinfecção aos trabalhadores do Centro de Saúde de Lidianópolis e Posto de Saúde do Distrito de Porto Ubá (Ação realizada pelos profissionais da Vigilância Sanitária e Epidemiologia do Município de Lidianópolis).

▪ Orientação na Comunidade da Luziania sobre Hantavirose (doença transmitida através do ar contaminado pela urina ou fezes de ratos silvestres)



COLETA DE ÁGUA NAS COMUNIDADES RURAS NO MUNICÍPIO:

- Coletas de água para e.coli: 25 análises
- Coliformes totais: 25 análises
- Cloro: 49 análises (cidade)
- Flúor: 10 (cidade)
- Turbidez: 03



**AÇÕES DE CONSCIENTIZAÇÃO PARA
A POPULAÇÃO NO COMBATE AO
MOSQUITO Aedes Aegypti**

- Palestra para gestantes e entrega de repelentes no mês de dezembro:





PALESTRA PARA GESTANTES



ATIVIDADES EDUCATIVAS NAS ESCOLAS DURANTE O MÊS DE NOVEMBRO:

▪ Ações em parceria com a Secretaria de Educação.

▪ Realizada ações em sala de aula com os estudantes com materiais pedagógicos adquiridos pelo setor de saúde, finalizando com passeata pelas ruas da cidade e do distrito de Porto Ubá.



**AÇÕES PREVENTIVAS EM PARCERIA COM A
PATRULHA AMBIENTAL E SETOR DE URBANISMO
REGULARMENTE:**

- Total de atividades educativas sobre temáticas de dengue: 06
- Total de produção de visitas ACEs
- 05° ciclo 786 visitas (setembro e outubro)
- 06° ciclo 1.447 visitas (novembro e dezembro)
- Pontos Estratégicos: 64 visitas
- Total: 2.297 visitas





ORIENTAÇÕES E INSPEÇÕES NO COMÉRCIO:



▪ Total de Inspeções no período: 11.



LEITE DAS CRIANÇAS

▪06 Inspeções

▪Atendimento a denúncias e reclamações: 10



**ACÇÕES DO SETOR DE VIGILANCIA EPIDEMIOLÓGICA,
VACINAÇÃO E ATENÇÃO BÁSICA**

CAMPANHA DE MULTIVACINAÇÃO SETEMBRO 2017

SAÍNE



ESCOLA PINGO DE GENTE






NOVEMBRO AZUL/2017

- Triagem de Testagem Rápida de: HIV; Sífilis; Hep.B e Hep.C.
- Foram realizados **200 exames** na campanha, e nos últimos quatro meses de 2017 foram realizados **303 exames**.



VISITA AO SETOR EDUCACIONAL PARA AÇÕES DE EDUCAÇÃO E VIGILANCIA EM SAÚDE



1º DE DEZEMBRO, DIA MUNDIAL DE COMBATE CONTRA A AIDS

▪ Abordagem para
conscientização da AIDS e
realização de teste rápido
na Posto da Polícia
Rodoviária



BARRACA DA SAÚDE / SEMANA DO NATAL / 2017

- Ações de educação em saúde e IST/AIDS



Condensado de procedimentos e ações dos últimos quatro meses de 2017

Mamografias encaminhadas	Quadrimestral : 188	Anual: 449
Preventivos Realizados	Quadrimestral : 131	Anual: 298
Teste Rápido	Quadrimestral: 303	Anual: 366
Puericultura	Quadrimestral: 160	Anual: 480
Notificação compulsória	Quadrimestral: 14	Anual: 53
Doses de vacinas aplicadas	Quadrimestral: 569	Anual: 2827
Preservativos Distribuídos	Quadrimestral: 1891	Anual: 5600
Encaminhamentos via SAMU	Quadrimestral: 14	Anual: 14



AÇÕES EM SAÚDE BUCAL

- **AÇÃO COLETIVA DE BOCHECHO FLUORADO: 2713**
- **AÇÃO COLETIVA – ESCOVAÇÃO DENTAL
SUPERVISIONADA: 1481**
- **VISITAS DOMICILIARES: 20**
- **PRÓTESE SOBRE IMPLANTE: 63**
- **ATENDIMENTO ÀS GESTANTES: 38**
- **PRIMEIRA CONSULTA DE CRIANÇA DE 0 A 3 ANOS: 40**



DESFILE CÍVICO 07 DE SETEMBRO NO DISTRITO DO PORTO UBÁ - EQUIPE DE SAÚDE DE LIDIANÓPOLIS



GRUPO HIPERDIA E MELHOR IDADE




Consulta de Enfermagem,
Avaliação Odontológica e
Consulta com
Nutricionista



Estratificação de
Risco de
Hipertensos e
Diabéticos

“Palestra sobre
direitos violados
dos Idosos e
Prevenção de
Quedas dos Idosos”

Parceria : Saúde e
CREAS





SEMANA DO IDOSO OUTUBRO / 2017



